

1.INDIVIDUA E DISEGNA COME NELL'ESEMPIO 

ES. Papà che lavora in banca si alza presto al mattino




- Sono belli quei fiori che spuntano da quel giardino.
.....
- Gioco sempre con la macchinina che mi ha regalato mio zio
.....
- Leggo volentieri i quotidiani che parlano di sport
.....
- Ho visto quel ragazzo di cui ti parlavo l'altro giorno.
.....
- Vive in una casa in cui ci sono pochi mobili e freddo.
.....
- Il monte da cui scende il Po è il Monviso
.....
- Mi trovo in un momento nel quale proprio non posso ascoltarti
.....
- Lucia mi ha regalato una scatola in cui metto sempre i miei giochi.
.....
- Nella piazza nella quale mi trovo è molto grande
.....



2. INVENTA 5 FRASI CHE CONTENGANO UNA  DIVERSA PER OGNI FRASE. DISEGNA LA FORMA

- _____
.....
- _____
.....
- _____
.....
- _____
.....
- _____
.....



2. INVENTA 5 FRASI CHE CONTENGANO DUE  DIVERSE PER OGNI FRASE. DISEGNA LA FORMA

- _____
.....
- _____
.....
- _____
.....
- _____
.....
- _____
.....

4.INDIVIDUA E DISEGNA COME NELL'ESEMPIO I








ES. Sono uscito con i miei compagni e i miei cugini



- Ieri notte i ladri che erano scappati sono entrati nella villa.
.....
- Finalmente siete arrivati è da un'ora che vi aspettavamo
.....
- Sono abbastanza contento del risultato della partita.
.....
- Il fuoco si spense a poco a poco, grazie all'aiuto dei pompieri.
.....
- all'improvviso si scatenò un temporale fortissimo.
.....
- Senza dubbio è stata la partita più bella dell'anno.
.....
- Una volta quando ero piccolo mia nonna mi dava per merenda pane e zucchero.
.....
- la lumaca arrivò lentamente al suo riparo.
.....
- Ieri pescando in riva al lago si potevano vedere molti pesci.
.....

5. TRADUCI QUESTE IMMAGINI CON DELLE FRASI DI SENSO COMPIUTO. RISPETTA L'ORDINE. (prima di scrivere la frase prova a tradurla in mente)

ES.






 La Mamma lava i piatti

































TRADUCI QUESTE IMMAGINI CON DELLE FRASI DI SENSO COMPIUTO. RISPETTA L'ORDINE.









6. SECONDO L'ESEMPIO ORA CONTINUA TU.....(PUOI AUMENTARE LA DIFFICOLTA' DELL'ESERCIZIO FACENDO SEGUIRE ALCUNE INDICAZIONI COME : I ■ DEVONO ESSERE ARTICOLATI O SEMPLICI OPPURE I ● DEVONO ESSERE SOLO MASCHILI O FEMMINILI DI COSA ecc oppure. IL ▲ TEMPO PASSATO PROSSIMO ECC E CON TUTTE LE ALTRE FIGURE.....buon divertimento)

•

•

•



7.INSERISCI DOVE MEGLIO CREDI LA  E SCRIVI LA FRASE MI RACCOMANDO
PRIMA DI INSERIRE LA  RAGIONA E PENSA ALLA FRASE DA INVENTARE.












9.INSERISCI IN MODO ADATTO ALLA SEQUENZA DI IMMAGINI LA FIGURA 
SCRIVI LA FRASE

ES.

    
La Mamma lava i piatti

•      

•      

•        
